

## Ausführung

mit Federstift und Einbaurahmen, Bürste unten

## Preistabelle

Spannrahmen: Preisgruppe 1 x 1,4

## Einbautiefe

13 mm

## Einsatzbereich

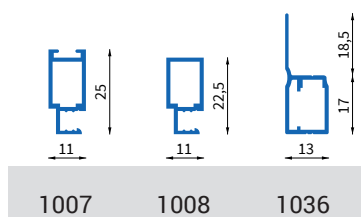
Flächenbündige Fenster mit direkt aufgesetzter Rolloführung.  
Einbaurahmen für Montage im Mauerwerk oder an der Rolloführung.  
Rolloanschlag beachten.

## Bestellmaße

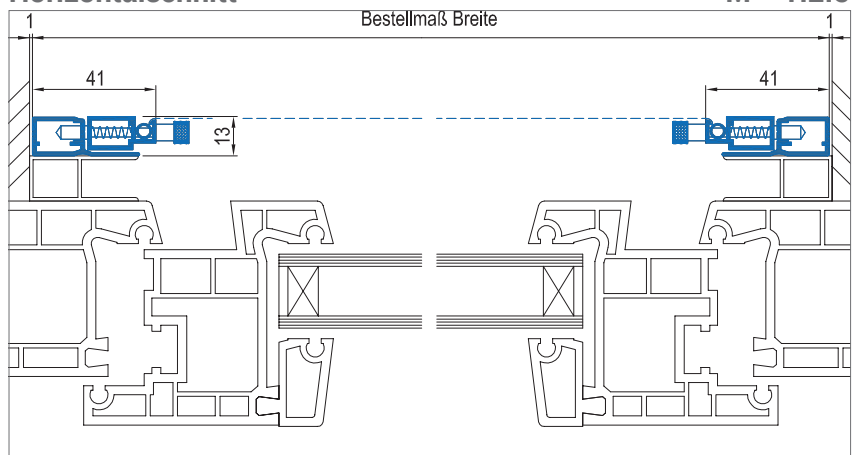
Breite = Rahmenaußenmaß Breite

Höhe = Rahmenaußenmaß Höhe

## Verwendete Profile

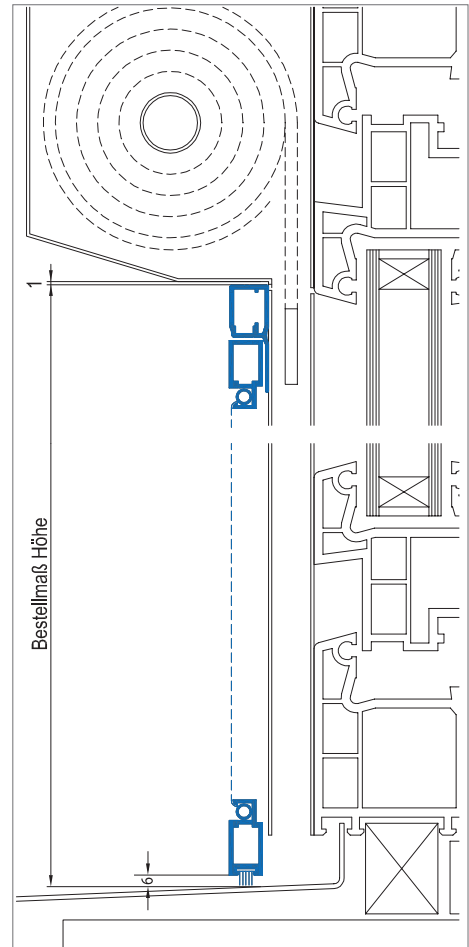


## Horizontalschnitt



## Vertikalschnitt

M = 1:2.5



## 3D Ansicht

