

## Ausführung

einflügelig

## Preistabelle

Schiebeanlagen für Fenster und Türen:  
Preisgruppe 2

## Einbautiefe

23 mm

## Einsatzbereich

Alle Türarten mit geteiltem Rollo.

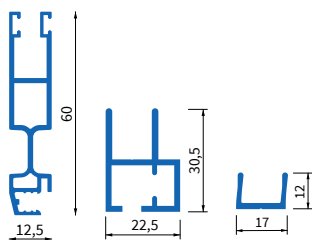
## Bestellmaße

Breite = Rahmenaußenmaß Breite

Höhe = Rahmenaußenmaß Höhe

Flügel = Bestellmaß Breite Flügel

## Verwendete Profile



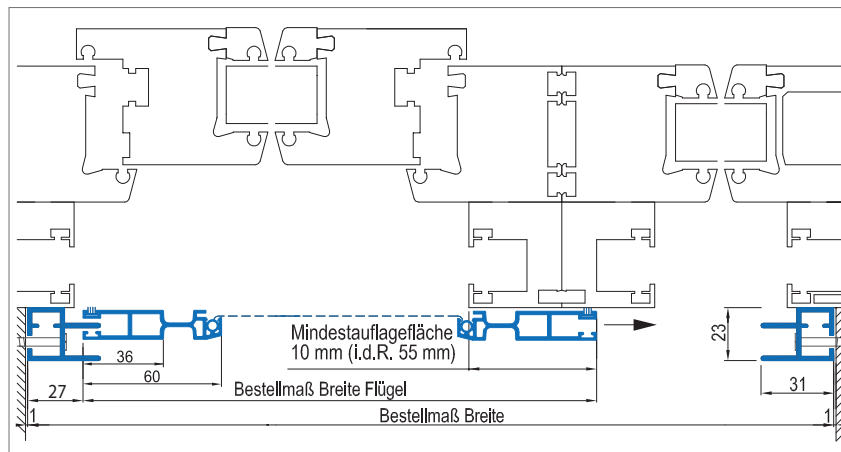
1053

1101

1115

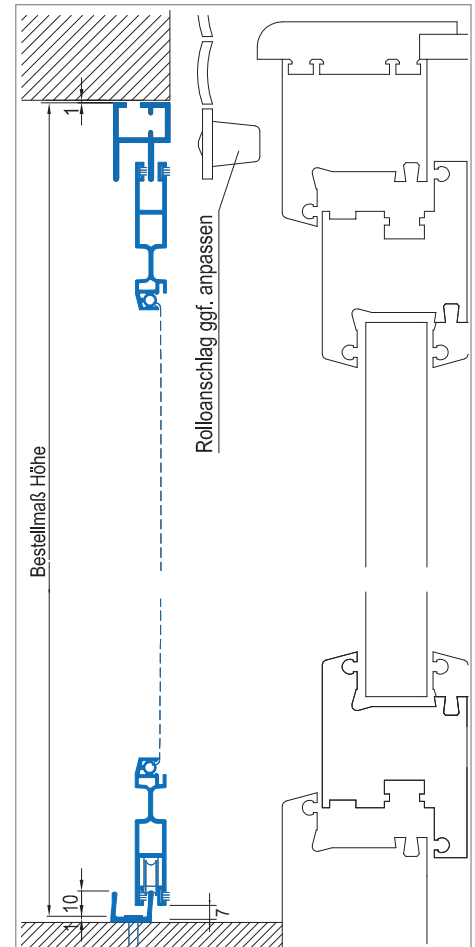
## Horizontalschnitt

M = 1:2.5



## Vertikalschnitt

M = 1:2.5



## 3D Ansicht

