

Ausführung

einflügelig, mit umlaufender Doppelaufschiene

Preistabelle

Schiebeanlagen für Fenster und Türen: 23 mm
Preisgruppe 2

Einbautiefe

23 mm

Einsatzbereich

Alle Türarten mit geteiltem Rollo.

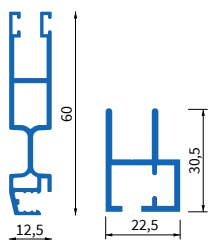
Bestellmaße

Breite = Rahmenaußenmaß Breite

Höhe = Rahmenaußenmaß Höhe

Flügel = Bestellmaß Breite Flügel

Verwendete Profile

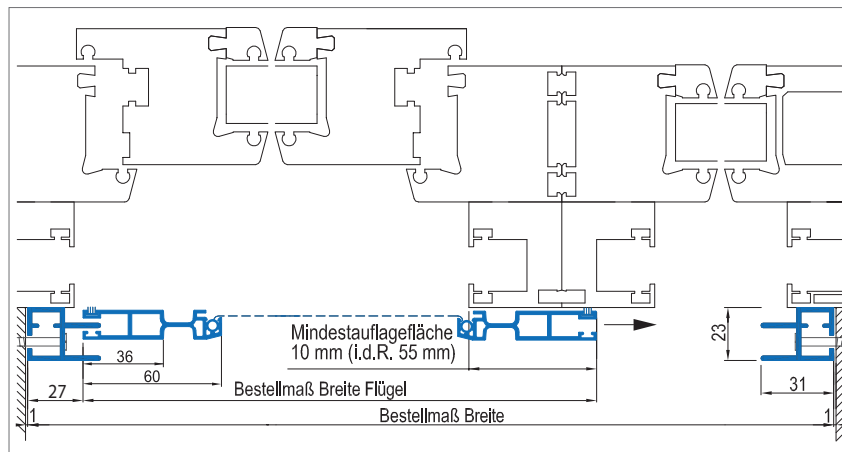


1053

1101

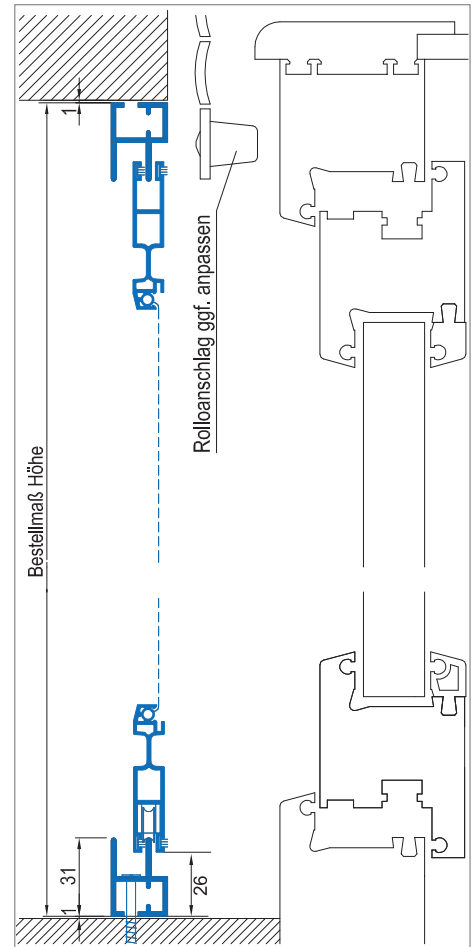
Horizontalschnitt

M = 1:2.5



Vertikalschnitt

M = 1:2.5



3D Ansicht

